

**MODIS Ultra**



im Set mit

Videoskop



MODISBK8000

Batterielader



MODISEEBCSET

Rauchgastester



MODISRAUCHPK



[www.facebook.com/snapondeutschland](http://www.facebook.com/snapondeutschland)



LEIPZIGER MESSE

Besuchen Sie uns auf der Amitec  
Halle 4/ Stand F02



# SOLUS Ultra™



im Set mit

Videoskop



SOLUSBK8000

Batterielader



ULTRAEEBCSET

Rauchgastester



SOLUSRAUCHPK

alle Sets sind auch finanzierbar

## Werkzeugkomplettschrank Metrisch 229-teilig



### Werkzeugwagen

Maße 1.016 (B) x 500 (T) x 985 (H), Kapazität 590kg, Lagervolumen 0,238m<sup>3</sup>, Lagerfläche 2,58m<sup>2</sup>. Kugelgelagerte Laufschielen, 12 Schubladen, pulverbeschichtet. Doppelwandige Konstruktion für extreme Steifigkeit. Sicherheitszylinderschloss mit Zentralverriegelung.




### Komplettset besteht aus:

**KRA2212SOSTB** – Komplettschrank blau (Box und Werkzeug)

+

**TBSOTSET008R** – Mattenset 13-teilig

(Maße Einzelmatte: 270 x 443 x 31mm - 1 Matte = ½ Schublade)



WZ Set:	14SOWZSET	38SOWZSET	12SOWZSET	XOMSET	SOEXMOEXMSET	SCHRDREHSET	SGMINISET
Mattenset:	TBSOTD014AR	TBSOTD013AR	TBSOTD012AR	TBSOTW008AR	TBSOTW014AR	TBSOTS013AR	TBSOTS016AR



WZ Set:	SGDTX90BR	SRPC105	DRUCKLUFTSET	ZANGENSET	DIVERSWZSET1	DIVERSWZSET2
Mattenset:	TBSOTS014AR	TBSOTP022AR	TBSOTA001AR	TBSOTP020BR	TBSOTM006BR	TBSOTH002AR

Bestimmte Komponenten können durch aktuelle Werkzeuge ersetzt werden.





**KRA2496PET**

**Werkzeugwagen, blau.**

Maße 1854 (B) x 610 (T) x 991 (H), Kapazität 1089kg, Lagervolumen 0,54m<sup>3</sup>, Lagerfläche 5,16m<sup>2</sup>, kugelgelagerte Laufschiene, 12 Schubladen, pulverbeschichtet. Doppelwandige Konstruktion für extreme Steifigkeit. Sicherheitszylinderschloss mit Zentralverriegelung.



**KRL756CPBO**

**Werkzeugwagen, rot.**

Maße 905 (B) x 610 (T) x 1012 (H), Kapazität 1640kg, Lagervolumen 0,25m<sup>3</sup>, Lagerfläche 3m<sup>2</sup>, kugelgelagerte Laufschiene, 7 Schubladen, pulverbeschichtet. Doppelwandige Konstruktion für extreme Steifigkeit. Sicherheitszylinderschloss mit Zentralverriegelung.



**KRBC3TDPC**

**Service-rollwagen.**

Maße 762mm(B) x 1.025mm(H) x 431mm(T).  
1x Schublade abschließbar, 2x Ablagefächer,  
4x Lenkrollen, Feststellbremse.



**BLPMPTSETA**

**Magnetschalenset, 4-teilig.**

In den Längen 150, 200, 255 und 305mm. Gummierte Schwerlastmagneten auf der Rückseite für sicheren Halt ohne Beschädigung der Oberfläche.



**BLPUHST**

**Servicerollwagen für den Motorraum.**

Maße 750mm (L) x 660mm (B) x 1.229mm (H), Belastbarkeit 34kg.

Arbeitstabelle in einer Höhe von 909-1.229mm verstellbar, Schwerlastrollen, Schraubendreherhalter und Fächer für Kleinmaterial.

**JCW80PQU**

**Schwerlastrollhocker, Totenkopf-Design.**

Stahlkonstruktion mit gepolsterter Sitzfläche, 4 schwenkbaren Schwerlastrollen, Schublade und Ablagefach. Maße: 362 x 480 x 380mm.



**JCW60PQU**

**Rollbrett, Totenkopf-Design.**

Stahlkonstruktion mit 6 schwenkbaren Schwerlasthochleistungsrollen. Gepolsterte Liegefläche mit Lendenwirbelunterstützung. Maße: 1.130 x 559 x 152mm.



**KRW183C**

**Werkzeugkoffer, rot.**

3 Schubladen, 1 Ablagefach, Maße: 497 (B) x 216 (T) x 305 (H), Lagervolumen 0.026m³, Gewicht: 9kg.



**ATECH3FR250B**

**Elektronischer Winkelgrad – Drehmomentschlüssel, 1/2“.**

17.0 - 339Nm, Drehmoment und Winkelgrad in nur einem Werkzeug, 4-fach Anzeige – Modus (LCD-Display, Dual-LED, Signalton, Vibration), digitales Zählwerk, Addition von Teilewinkeln, bis zu 80h Dauerbetrieb.

676 mm



**QD3RN350**

**1/2“ Drehmomentschlüssel, 70-350Nm.**


2Nm Inkremente, für Rechts- und Linksgewinde, Fehlertoleranz max. 4%, inkl. Zertifikat und Aufbewahrungsbox



**STAR080B2**

**3/8“ Drehmomentschlüssel.**

20-110Nm, 2Nm Inkremente, für Rechts- und Linksgewinde, Fehlertoleranz max. 4%, inkl. Zertifikat und Aufbewahrungsbox.



**CJ2002**

**Universeller Abziehersatz, 2-armig.**

für Innen- und Außenlager 6-10t. Reichtiefe 35-111 mm, Durchmesser 45-265mm



Set beinhaltet:  
Power Probe 3, Adapter f. Zigarettenanzünder, Prüfspitze (3 Zoll), Batterieanschlussklemmen, 6m Verlängerungskabel, Betriebsanleitung, Kunststoffkoffer.

**PPEPROBE3**

**Multifunktionsprüfgerät.**

Durchgangstester, Überbrückungskabel, Spannungsmessgerät, Pos./Neg. Spannungsanzeige, Anzeige für schlechte Massekontakte, Messung der Gleichspannung von 0 bis 70 Volt in 1/10 Volt Schritten, Aktivierung von Bauteilen bis zur vollen Leistung möglich, inkl. Kunststoffkoffer und div. Zubehör.

**ITCSTUD-PK2**

**Stehbolzenausdreher-Set, 2-teilig.**

1/4“ Stehbolzenausdreher für 2-7mm

3/8“ Stehbolzenausdreher für 6-12.5mm

Robustes Design für die Anwendung mit Schlagschrauben.



# Snap-on EXTREME



**SLX80A**  
 1/2" Gelenkratsche, arretierbar.  
 Lange Ausführung (630mm),  
 950 Nm Drehmoment, feinver-  
 zahnt, wartungsfrei.

**IMSFXL33**  
 1/2" - 3/8" Adapterverlängerung.  
 Verriegelbar, schlagfest, 840mm.




**TLL72**  
 1/4" Ratsche.  
 Extra lange Ratsche (292mm), wartungsfrei,  
 feinverzahnt [5°], 122Nm.

**L872SET**  
 3/4" Ratschenset besteht aus:  
 3/4" Ratschenkopf, wartungsfrei.  
 3/4" Knebel, 915mm.



**FLL80**  
 3/8" Hochleistungsratsche, extra lang (444mm).  
 Längerer Griff für größere Reichweite, wartungsfrei, feinverzahnt [4.5°].



**SN36**  
 1/2" Knebel, 914mm lang.  
 Neu konstruierter Kopf, enorme Reichweite für Schrauben und Muttern in schwer zugänglichen Bereichen.



**Snap-on**

**KAS12PWRPV**  
**Power Tool Rack.**

Zur Aufnahme diverser Druckluft- bzw. Akku-geräte geeignet. Die Aufnahmevorrichtungen können individuell eingestellt werden. Gummieinsätze verhindern das Zerkratzen der Werkzeuge. Breite 305mm. Kann an Werkzeugschränken oder an Wänden montiert werden.



**CTREU761**  
**3/8" Antrieb (o. Abb.)**

**CTREU725**  
**1/4" Akkuratsche, 14.4V.**

40.6 Nm Drehmoment, 350 U/min, Gewicht 1.1kg, Länge 310 mm. Stufenloser, digitaler, mikroprozessor-gesteuerter Schalter, Ladezustandsanzeige, integrierte 1W LED Leuchte. Lieferumfang: Nylontasche, Schnellladegerät, 2x 14.4V Li-Ion Akku 1.5Ah.



**CTREU8810**  
**3/8" Akkuschlagschrauber, 18V.**

Hochleistungsschlagwerk mit 440Nm Lösemoment. Leerlaufdrehzahl 2.400U/min, 3.480 Schläge/min. Lieferumfang: Schlagschrauber, Tragetasche, Schnellladegerät, 2x 18V/ 3Ah Li-Ionen Akku.



**CTLED7850**  
**LED-Arbeitsleuchte. 18V, 300 Lumen.**

Dual-Reflektor-System: Punkt- und Streufunktion, 12 Stunden Akkulaufzeit, 120° schwenkbarer Kopf, Akku und Ladegerät nicht im Lieferumfang enthalten. Nutzbar mit Akku CTB7185.



Akku optional



**CTL7850**  
**Akku-Werkstattleuchte, 18V.**

Die 4 extra hellen LED`s sind unterschiedlich schaltbar. Leuchtdauer bis zu 4 Stunden. Robustes, glasfaserverstärktes Nylon Gehäuse, Kopf im Winkel von 90° schwenkbar, Lieferumfang ohne Akku und Ladegerät.





**PTS500**  
**Karosseriestichsäge**

Mit Sägeblattaufnahme für Standardsägeblätter 100x0.89mm.  
9.500 Hübe/min. Schneidet Stahl bis zu einer Dicke von 3mm.



**MG325**  
**3/8" Druckluftschlagschrauber.**

Mit extraleichtem hochfestem einteiligen Magnesiumgehäuse (1.27 kg) und Doppelhammerschlagwerk. 440 Nm Lösemoment, 1.425 Schläge/min, Komfortgriff für vibrationsfreies Arbeiten, Luftaustritt nach unten.



**ITC3916A**  
**Bremskolbenrücksetz-Werkzeug, 20-tlg.**

Mit Links- und Rechtsgewindespindel zum Zurückdrehen- und Drücken von Bremskolben an schwimmend gelagerten Bremsattel. Universell passend (u.a. VW, Opel, BMW, Audi, Ford, uvm.). Linksgewinde speziell für Ford, Citroen, Mazda, Renault.



**AT1070ASET**  
**Turboschleiferset besteht aus:**

Turboschleifer für Hartmetallfräser mit 1/8" Schaft, 70.000 U/min. Für Arbeiten an Krümmerbolzen, Lagerschalen, abgebrochenen Ausdrehern u.a. Miniaturausführung für extreme Arbeitsbereiche. Hartmetallfräser mit 1/8" Schaft für Turboschleifer, 8-teilig, Verschiedene Fräsköpfe universell einsetzbar.

in Verbindung mit



**ITC3916A-AIR**  
**Pneumatischer Adapter für ITC3916A.**  
Luftdruck per Knopf regelbar, Einhandbedienung, magnetische Stifte für sicheren Halt. Für die gängigsten Fahrzeuge geeignet.



**OXIM710B**

**Ring-Gabelschlüsselset, 10-19 mm.**

In extra kurzer Ausführung für extrem enge Arbeitsbereiche, Ringseite mit „Flank Drive“ System für abgerundete Schrauben.



**SGDX60BR**

**Schraubendrehersatz, gemischt, 6-teilig.**

Neuartiger Instinct™ Griff für mehr Drehkraft mit höherem Komfort, 3x Schlitzklinge, 3x Phillipsklinge (#1,#2,#3)



**SGMINI12AR**

**Set besteht aus:**

**Hakenset. Softgriff.**

4-teilig, ideal zum Ein-/Aushängen von Federn, Ausbau von O-Ringen und zum Durchführen von Kabeln.

**Mini Torxschraubendrehersatz.**

4-teilig, T8-T20, Gesamtlänge 150mm.

**Minischraubendrehersatz.**

4-teilig, 2x Schlitzklinge, 2x Phillipsklinge #0, #1.



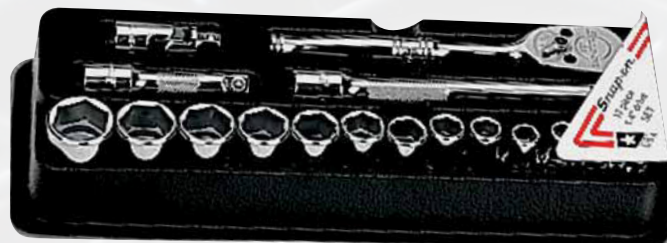
**BOERMLDS706**

**Gelenkratschenschlüsselset, extra lang.**

5-tlg. von 8-19mm. Umschaltbarer Hochleistungsratschenmechanismus mit spherical Multiprofil passt auf 6 verschiedene Schraubenköpfe. Der Bund im Ringbereich ermöglicht den Zugriff auf tief liegende Schrauben.



6-kant 6-kant Torx Vierkant Spline 12-kant  
50% abgerundet



**117TMM**

**1/4" Nusskasten, 17-teilig.**

Stecknüsse Standard Sechskant 4-15mm, 1x Kreuzgelenk, 1x Ratsche, 2x Verlängerung (50 und 100mm Länge).

### 110MGMM

1/4" Stecknussset magnetisch.

10-tlg. 6-kant, metrisch. Perfekt für die Montage/Demontage von Schrauben und Muttern in schwer zugänglichen Bereichen, da durch den Magnetismus das Herunterfallen verhindert wird.



### BOERMLS702

Ratschenschlüsselsatz, extra lang, 2-teilig.

Feinverzahnt (5°), Hochleistungsratschenmechanismus mit spherical Multiprofil passt auf 6 verschiedene Schraubenköpfe. 21-22mm + 24-27mm.



### 202IPFX

3/8" Verlängerungsset mit Kugelgelenk.

Laser geschweißtes, schlagfestes Kugelgelenk mit 30° Bewegungsradius für maximale Kraftübertragung ohne toten Winkel. Besonders für schwer zugängliche Bereiche geeignet. Längen 152 und 228mm.



### BC110B

Vorschlaghammer.

Länge 762mm, 3,6kg, rückschlagfrei. Schonhammer für beschädigungsfreies Arbeiten. Mit Kunststoff ummantelter Hammerkörper mit Stahlkugelfüllung. Temperaturbeständig von -20 °C bis +90 °C.

762mm



### PBFG415

Hebeleisen mit Fiberglasgriff, 1055mm lang.

Geschmiedetes, gehärtetes Stahlende mit rostresistenter Brünierung, Fiberglasgriff und Stahlhebel sind fest miteinander verbunden, halb so schwer wie vergleichbare Hebeleisen aus Stahl, hitze- und kältebeständig.



**Snap-on**

# REIFENDRUCKKONTROLLSYSTEM UNIVERSALWERKZEUG

Die Komplettlösung für die Handhabung direkter TPMS - Systeme



• **All-in-One Gerät mit folgenden Funktionen:**



- Lesen, Aktivieren, Protokollieren und Programmieren von Sensoren  
(Anlernen von neu kreierten ID`s im Steuergerät via OBDII in weniger als 90s)
- Programmieren und Kopieren von Universalsensoren  
(Kopieren / Klonen Sie 4 Sensoren in weniger als 40s - z.B. Wechsel Winterreifen!)

• **99% Abdeckung aller auf dem Markt befindlichen Sensoren**

- OE - (herstellerspezifische) Sensoren, universelle Sensoren und Multisensoren  
(Profitieren Sie von unserer Zusammenarbeit mit den Fahrzeugherstellern - OEM)

• **Für europäische-, asiatische- und US-Fahrzeuge**

• **Einfache, benutzerfreundliche, „Schritt für Schritt“ Menüführung**

- Keine Notwendigkeit der Nutzung von Bedienungsanleitungen

• **Aktualisierung der Software via PC / USB und Web Plattform**

- Software inkl. aller Aktualisierungen für 1 Jahr enthalten

• **Frequenzen 433, 434, 315, 313.84 MHz**



TPMS3EUR

Universalsensoren



Orange



Alligator



Schrader



Huf



Besuchen Sie unser Seminar auf der Amitec.

Für weitere Informationen steht Ihnen Ihr Partner zur Verfügung.